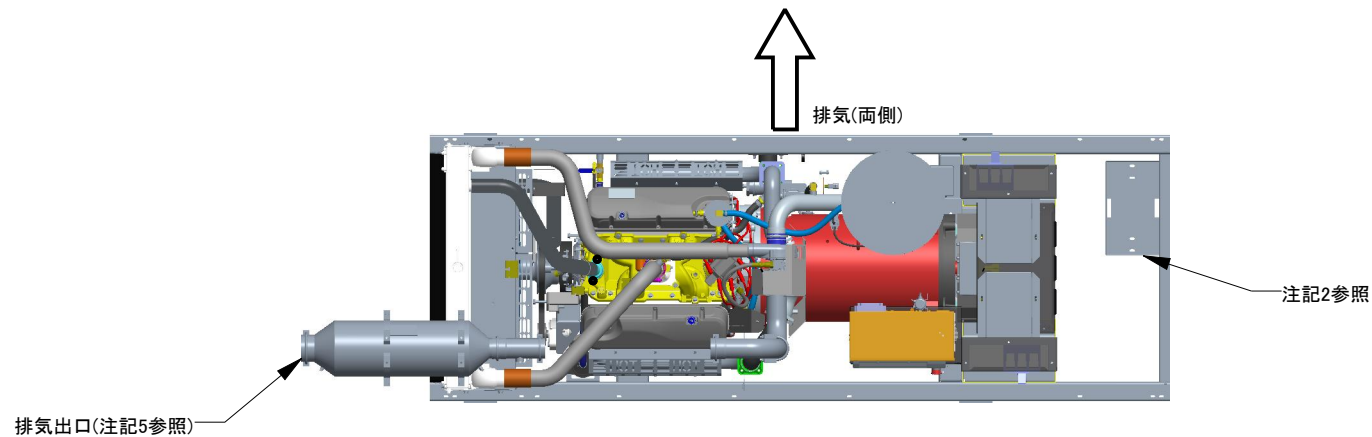


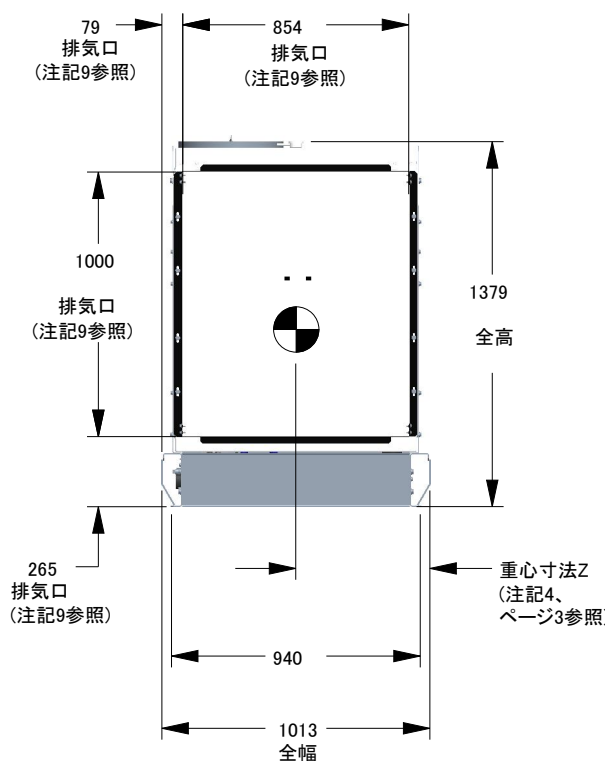
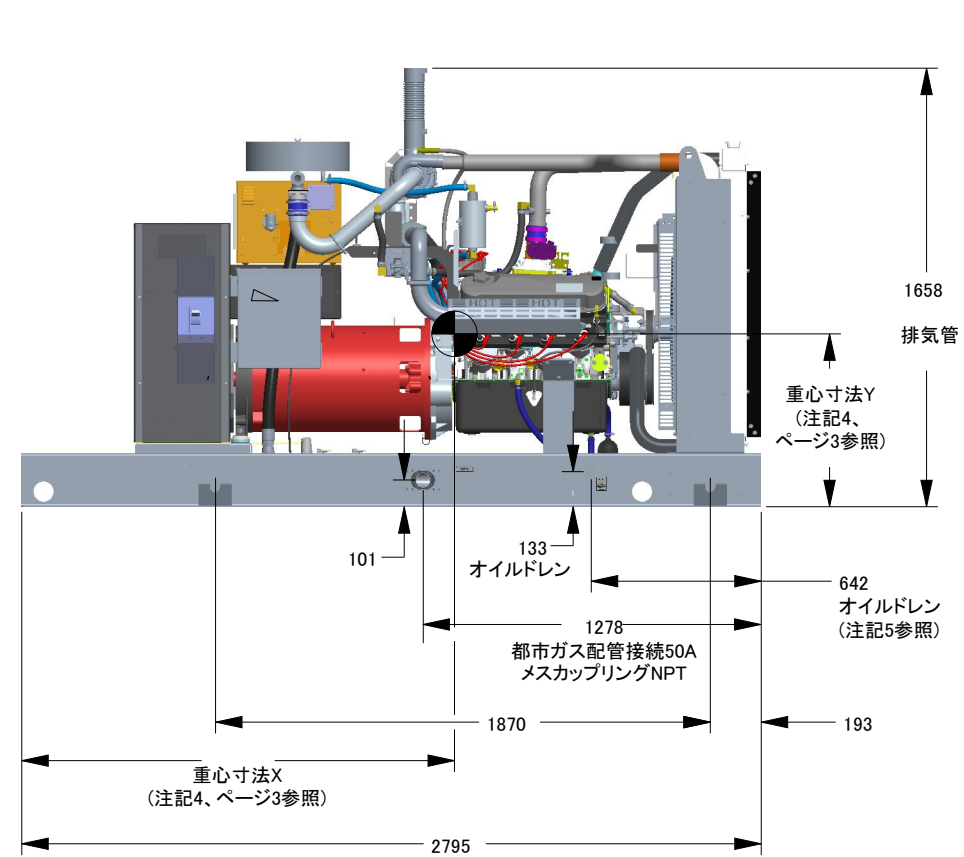
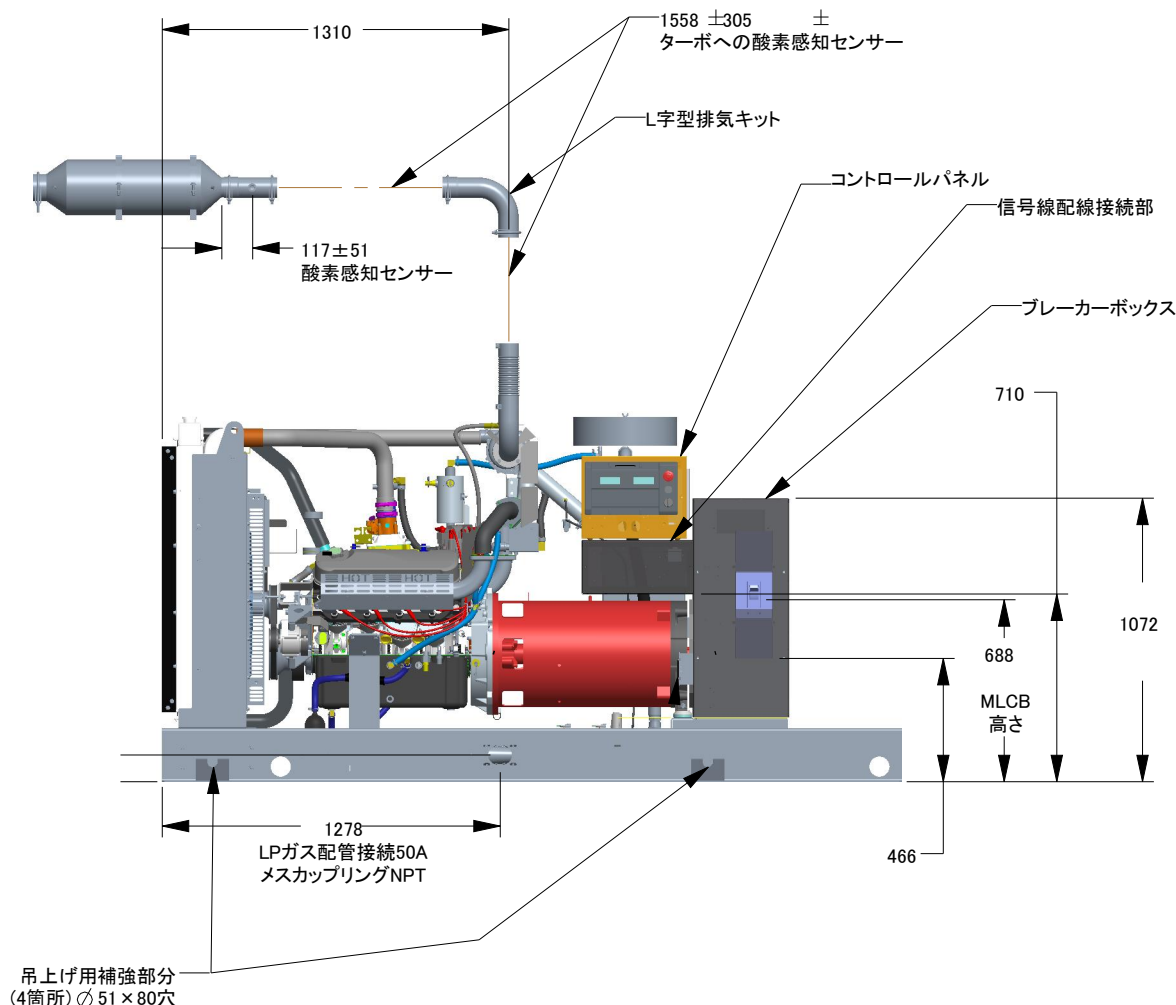
注記:

1. コントロールパネル(オプションのバッテリー充電器を内蔵)
2. バッテリー(12V 負極接地システム)
3. メイン回路サーキットブレーカー(MLCB), 交流リード回路(ユニットの構成により寸法が異なる場合があります)
4. ユニットオプションなどにより、重心と重量は変わる場合があります。重心と重量に関しては注記6とページ3を参照
5. エンジンサービスコネクション:
LPガス、都市ガス配管接続口径=50AメスカップリングNPT(2インチ)
オイルドレン=15A NPT規格カップリング(1/2インチ)
フレックスパイプ=内径3.0インチ
排気管出口=4インチ フランジに溶接されています
6. 排気管を回転させてマフラーが発電機の左右に向くようにすることができますが、全てのユニットに適用されない場合があります
7. 発電機セットは、新鮮な空気が供給されるように設置しなければなりません
8. 発電機セットの底部は、小動物などの侵入を防ぎ、排出空気が循環したり冷却空気の流れが悪くならないようにするため、覆われていなければなりません
9. 排気システムの最大付加背圧=2.5kPa(サイレンサーを付けた場合)
10. この管に沿って排気断熱材が装備されています
11. オープンセットの排気接続部はNFPA37規格
12. 断熱材で酸素感知センサーを覆わないでください



B

B



A

A

GENERAC

TITLE
OPEN SET
G9.0L 60Hz: SG130
50Hz: SG104 (3 PH)
STANDARD ALT

ISSUE DATE:

SIZE	型枠 NO	図面 NO	REV
B	N/A	10000018595	B
スケール	0.035	WT-KG	ページ 1 of 3

4

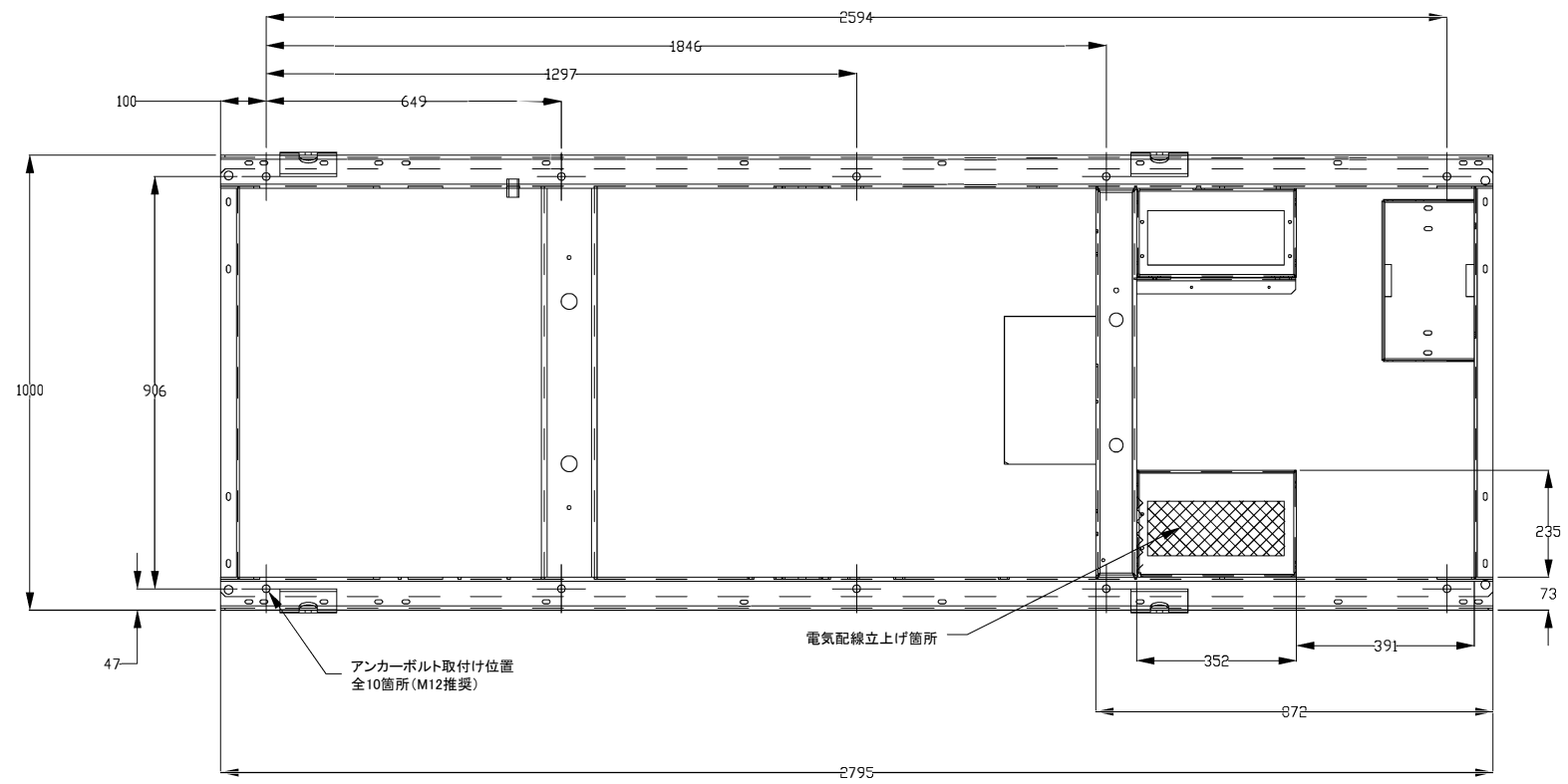
3

SH 2/3 REV B WINDCHILL VERSION B.3

1

B

B



A

A

DRAWING CREATED FROM PRO/ENGINEER 3D FILE. ECO MODIFICATION TO BE APPLIED TO SOLID MODEL ONLY.

DIMENSIONS ARE IN MILLIMETERS (INCHES)

GENERAC

TITLE
STUB-UP VIEW
G9.0L 60HZ: SG130
50HZ: SG104 (3 PH)
STANDARD ALT

ISSUE DATE:			
SIZE: B	CAGE NO	DWG NO 10000018595	REV B
SCALE 0.090	WT-KG	SHEET 2 of 3	

INSTALLATION DRAWING

GENERAC POWER SYSTEMS OWNS THE COPYRIGHT OF THIS DRAWING WHICH IS SUPPLIED IN CONFIDENCE AND MUST NOT BE USED FOR ANY PURPOSE OTHER THAN FOR WHICH IT IS SUPPLIED WITHOUT THE EXPRESS WRITTEN CONSENT OF GENERAC POWER SYSTEMS. © GENERAC POWER SYSTEMS 2015

ELECTRONICALLY APPROVED
INSIDE WINDCHILL

4

3

2

1

オープンセット

モデル	電圧	重量	重心寸法X	重心寸法Y	重心寸法Z
SG130, SG104	220V/240V 1 ϕ	1192 KG	1645	536	466
SG/MG130, SG/MG104	208V, 240V, 400V, 480V, & 600V 3 ϕ	1213 KG	1634	535	

注意: 重量や重心は、ユニットのオプションにより変わる場合があります

標準スチールケース

モデル	電圧	受領	重心寸法X	重心寸法Y	重心寸法Z
SG130, SG104	220V/240V 1 ϕ	1537 KG	1698	627	495
SG/MG130, SG/MG104	208V, 240V, 400V, 480V, & 600V 3 ϕ	1558 KG	1689	625	

標準アルミニウムケース

重量	重心寸法X	重心寸法Y	重心寸法Z
1365 KG	1690	586	495
1386 KG	1680	584	

レベル1防音スチールケース

モデル	電圧	重量	重心寸法X	重心寸法Y	重心寸法Z
SG130, SG104	220V/240V 1 ϕ	1644 KG	1621	648	495
SG/MG130, SG/MG104	208V, 240V, 400V, 480V, & 600V 3 ϕ	1665 KG	1614	646	

レベル1防音アルミニウムケース

重量	重心寸法X	重心寸法Y	重心寸法Z
1411 KG	1652	598	495
1432 KG	1642	596	

L2A ENCLOSURE, STEEL

モデル	電圧	重量	重心寸法X	重心寸法Y	重心寸法Z
SG130, SG104	220V/240V 1 ϕ	1698 KG	1729	736	495
SG/MG130, SG/MG104	208V, 240V, 400V, 480V, & 600V 3 ϕ	1719 KG	1721	733	

レベル2防音アルミニウムケース

重量	重心寸法X	重心寸法Y	重心寸法Z
1434 KG	1707	644	495
1455 KG	1697	641	

本体図面



TITLE

重量および重心データ
G9.0L 60HZ: SG130
50HZ: SG104 (3 PH) 標準 ALT

ISSUE DATE:

SIZE B	型枠 NO	図面 NO 10000018595	REV B
スケール 0.035	WT-KG	ページ 3 of 3	